

Dobro jutro in lep dan.

Kako se vam je zdelo včeraj, meni je bilo prav fino, da sem vas sprt videla vse nasmejane, vesele...res to pogrešam, čeprav sem včasih gotovo sitna, kadar smo skupaj. In me imate včasih vrh glave. Tudi jaz vas včasih, priznam. Napišite svoje vtise Padlet:

<https://padlet.com/jernejatolar/j4l07w2vxhmap895>

Pa smo spet že na koncu tedna in to že petega pouka na daljavo. Gotovo niti za trenutek niste nikoli pomislili, da se boste kdaj učili na tak način. Tudi jaz ne, prav nikoli!

Danes pa nova uganka, katere rešitev najdete v učbeniku za NIT:

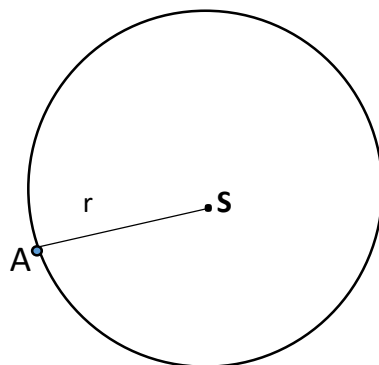
Je debela, okrogla
in na njivi leži,
saj viseti ne bi mogla.
Ko na jesen dozori,
kmet vesel in dobre volje
si iz nje pridela olje.

Zdaj pa na delo, veselo (upam, da ni preveč naporno).

MAT – KROG IN KROŽNICA

Včeraj si **osvežil** svoje znanje o krožnici in krogu. Danes boš z delom **nadaljeval**. Ponovil si tudi, kaj je to polmer in kaj premer. Danes boš za utrditev teh pojmov **rešil** nekaj nalog.

1. V zvezku imaš že naslov, zato **napiši** samo Vaja in datum.
2. **Pripravi** orodje, ravnilo, svinčnik, šestilo in **nariši** po navodilu:
 - V zvezku na ravnini zapiši točko S.
 - Vzemi šestilo, s njim določi s pomočjo ravnila 32 mm.
 - Konico šestila zabodi v točko S in nariši Krožnico.
 - Z ravnilom potegni črto od točke S nekam na krožnico, Tam označi točko A.
 - Na daljico, ki je nastala napiši malo tiskano črko r. To je polmer.



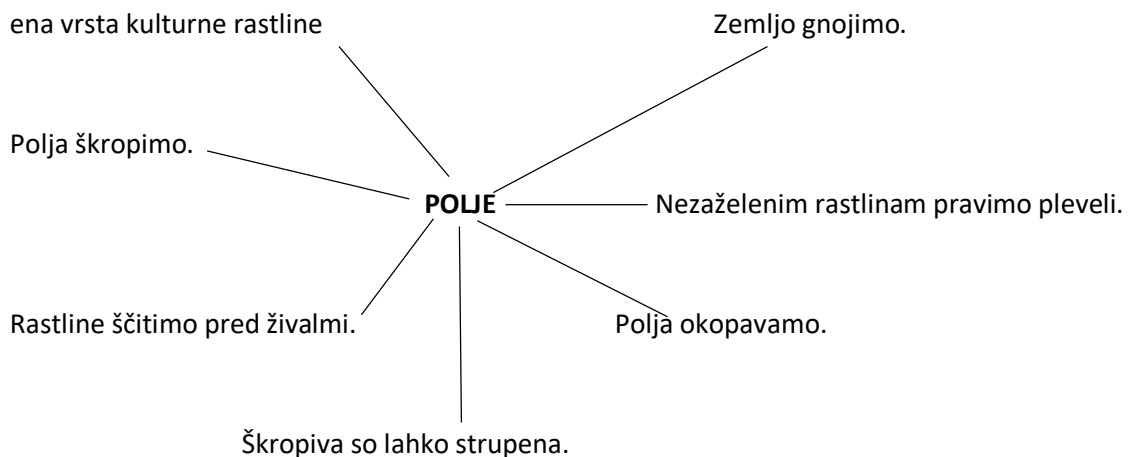
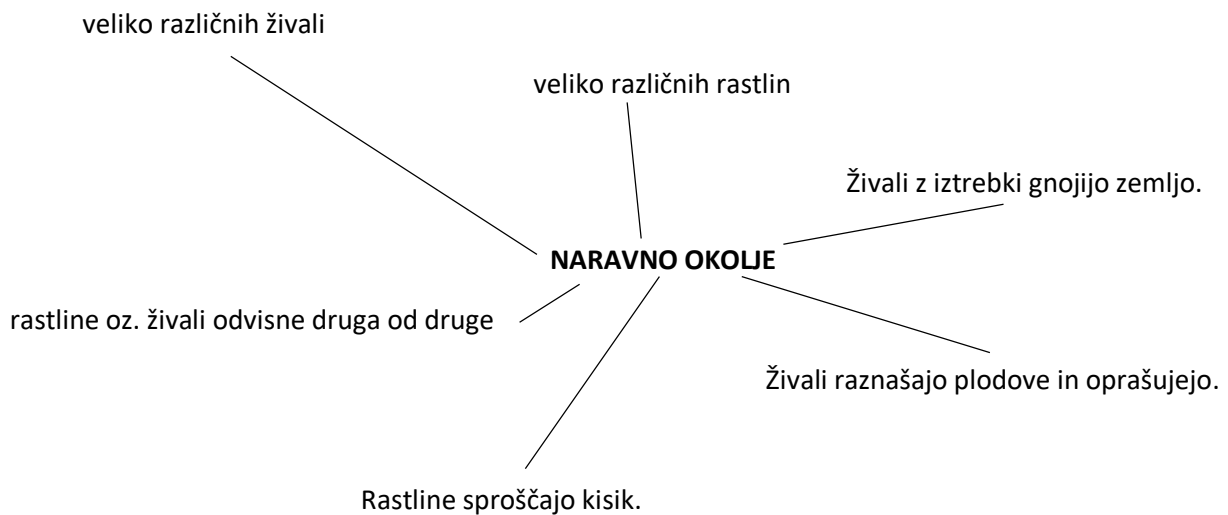
3. **Oglej** si risbo na strani 92 v okvirju, **prepiši** vprašanja in **zapiši** odgovore.
4. **Reši** nalogo 1 na str. 92 (opiši postopek, kot sem ga jaz pri drugi nalogi) in nalogo 2.
5. V zvezek **nariši** in **prepiši** vse kar je v vijoličnem okvirju na strani 93.
6. Nato **reši** še nalogi 3 in 4 str. 93.

NIT – Življenje v naravnem okolju je bolj raznoliko kot na polju

1. V zvezek **napiši** naslov kot je zgoraj in datum nato list **razdeli** na dve polovici.
Na eni **napiši** naslov POLJE, na drugi NARAVNO OKOLJE nato razmisli in pod tem **zapiši** razlike in podobnosti med njima (glej spodaj in zapiši sam še vsaj tri značilnosti).

POLJE	NARAVNO OKOLJE
Na enem mestu raste le ena vrsta kulturne rastline.	Na enem prostoru raste veliko različnih rastlin.

2. **Odpri** učbenik na strani 77 in 78, **preberi** do naslova Živinoreja in si dobro **oglej** tudi slike.
3. Nato v obliki MV **zapiši** povzetek.



DRU – SLOVENIJA IN EVROPSKA UNIJA

Danes boste spoznali nekaj osnovnih podatkov o Sloveniji in Evropski uniji.

1. **Preberi** si besedilo v UČ na strani 114 in 115. Veliko zanimivega lahko **dobiš** tudi na tej [povezavi](#) . Lahko **rešiš** tudi kakšen kviz.
2. Ko boš **prebral/a** iz UČ, **reši učni list** oz. ga **prepiši** v zvezek. Ne pozabi na datum.

ŠPO – ŠVK

Vadi za naloge, ki so na ŠVK. Navodila si dobil začetek tedna.

To naj bo za ta deden vse. Upam, da si najdete tudi čas za Kolesarja in rešujete simulacije.

Pa naj zaključim s tole popevko, ki je vezana na trenutno situacijo. Upam, da ti bo všeč.

<https://www.youtube.com/watch?v=5CTsNzaur5A>

Zda,j ko ste jo poslušali vam še zaupam, da vem da vi pridno delate. Ne vem, kje je avtor pesmi dobil učence, ki se ne marajo učiti 😊.