









































Slavko Jug: **ZVONČEK IN TROBENTICA**



ZVONČEK IN TROBENTICA STA MED MUZIKANTE ŠLA.  
S PTIČKI DROBNIMI NA JASI ZBRALI SO SE IN POČASI  
ZAIGRALI SO TAKO, DA JE KAR ODMEVALO.



ZVONČEK 	IN TRO- 	BENTI- 	CA  	STA MED 	MUZI- 	KANTE 	ŠLA  
S PTIČKI 	DROBNI- 	MI NA 	JASI 	ZBRALI 	SO SE 	IN PO- 	ČASI 
ZAI- 	GRALI 	SO TA-  	KO   	DA JE   	KAR OD-   	MEVA-   	LO.    



1. Najprej se nauči ritmično izgovarjati pesmico.
2. Pripravi – izdelaj »domača glasbila«:



žlica in vilice



škatla od čevljev



ropotuljica



pokrovka + kuhalnica



3. Zberi družinske člane v DRUŽINSKI ORKESTER. Razdelite si instrumente. Starši naj razvozlajo, kako je treba spremljati pesem. Zvadite vsak instrument posebej po delih – vrsticah, nato poskusite zaigrati skupaj.

Ena sličica pomeni en udarec instrumenta. Npr. žlica in vilice igrajo: udarec z instrumentom in 3 udarci v prazno »gibi«. Podobno bobnamo po škatli.

ŠKATLA: nanjo z dlanmi igraš kakor na boben.

ROPOTULJICA: če imaš doma ropotuljico za dojenčka, lahko uporabiš to, sicer jo izdeláš sam: vzameš plastično škatlico (npr. od Kinder jajčka ali kako drugo), vanjo daš malo riževih zrn in dobro zapreš, po potrebi zalepiš. Igranje: vsak zlog en udarec.

POKROVKA S KUHOVNICO: čisto na koncu pesmice (na zadnji zlog) je en sam udarec s kuhalnico po pokrovki.

4. Pesmico vadite in igrajte več dni. Če vam bo dobro šlo, se lahko posnamete s telefonom. Posnetek lahko delite s svojimi učiteljicami na šolski e-naslov.

Po glasbeni slikanici1 avtorice Brede Oblak in Marije Prelog za domače instrumente priredila Tatjana Jeram, OŠ Ivana Groharja Škofja Loka.

Viri slik: svetovni splet:

- [https://www.google.com/search?xsrf=ALeKk000Xz7tP5ZqGZ\\_uLNwfNkXvogTBA:1584268041938&q=Pti%C4%8Dki+clipart&tbm=isch&source=univ&client=firefox-b-d&sa=X&ved=2ahUKewicn\\_muopzoAhUCIFwKHerODIYQsAR6BAgJEAE#imgrc=n3oWQ82SN5dyPM](https://www.google.com/search?xsrf=ALeKk000Xz7tP5ZqGZ_uLNwfNkXvogTBA:1584268041938&q=Pti%C4%8Dki+clipart&tbm=isch&source=univ&client=firefox-b-d&sa=X&ved=2ahUKewicn_muopzoAhUCIFwKHerODIYQsAR6BAgJEAE#imgrc=n3oWQ82SN5dyPM)
- [https://www.google.com/search?q=zvon%C4%8Dek+clipart&tbm=isch&ved=2ahUKewj096qowpzoAhWWOuwKHfeOBjIQ2-cCegQIABAA&aq=zvon%C4%8Dek+clipart&gs\\_l=img\\_3..35i39.64178.65067..65269..0.0.0.89.573.7.....0....1\\_gws-wiz-img.....0i19j0i7i30i19j0i7i30.OckvFWU1UrE&ei=DANuXvTBM5b1sAf3nZqQA&client=firefox-b-d#imgrc=MareR3rkAiCWKM](https://www.google.com/search?q=zvon%C4%8Dek+clipart&tbm=isch&ved=2ahUKewj096qowpzoAhWWOuwKHfeOBjIQ2-cCegQIABAA&aq=zvon%C4%8Dek+clipart&gs_l=img_3..35i39.64178.65067..65269..0.0.0.89.573.7.....0....1_gws-wiz-img.....0i19j0i7i30i19j0i7i30.OckvFWU1UrE&ei=DANuXvTBM5b1sAf3nZqQA&client=firefox-b-d#imgrc=MareR3rkAiCWKM)
- [https://www.google.com/search?q=trobentica+clipart&tbm=isch&ved=2ahUKewjP\\_flPopzoAhUQkaQKHAcCK0Q2-cCegQIABAA&aq=trobentica+clipart&gs\\_l=img\\_12..45725.54989..57614..3.0.0.163.1256.14j1.....0....1\\_gws-wiz-img.....0i19j0i7i30i19j0i67j0i7i30.BYhTgezUAXY&ei=TwNuXo-aApCikgWguaPoCg&client=firefox-b-d#imgrc=37ZQ84\\_uN502NM&imgdii=YDjgrD9VajBU-M](https://www.google.com/search?q=trobentica+clipart&tbm=isch&ved=2ahUKewjP_flPopzoAhUQkaQKHAcCK0Q2-cCegQIABAA&aq=trobentica+clipart&gs_l=img_12..45725.54989..57614..3.0.0.163.1256.14j1.....0....1_gws-wiz-img.....0i19j0i7i30i19j0i67j0i7i30.BYhTgezUAXY&ei=TwNuXo-aApCikgWguaPoCg&client=firefox-b-d#imgrc=37ZQ84_uN502NM&imgdii=YDjgrD9VajBU-M)
- [https://www.google.com/search?q=%C5%BElica+in+vilice&tbm=isch&ved=2ahUKewju8sf-opzoAhUW7qQKHSAXDtgQ2-cCegQIABAA&aq=%C5%BElica+in+vilice&gs\\_l=img\\_3..35i39.17507.17507..17926..0.0.0.87.87.1.....0....1\\_gws-wiz-img.i6r4AOMI0QY&ei=sANuXu7aNpbckwWg4rjADQ&client=firefox-b-d#imgrc=UAzBV76s83cM](https://www.google.com/search?q=%C5%BElica+in+vilice&tbm=isch&ved=2ahUKewju8sf-opzoAhUW7qQKHSAXDtgQ2-cCegQIABAA&aq=%C5%BElica+in+vilice&gs_l=img_3..35i39.17507.17507..17926..0.0.0.87.87.1.....0....1_gws-wiz-img.i6r4AOMI0QY&ei=sANuXu7aNpbckwWg4rjADQ&client=firefox-b-d#imgrc=UAzBV76s83cM)
- [https://www.google.com/search?q=ropotuljica&tbm=isch&ved=2ahUKewivltSvo5zoAhXICewKHaPwDdcQ2-cCegQIABAA&aq=ropotuljica&gs\\_l=img\\_1.1.35i39j2j0i0i5i30j0i24.12909.12909..15238..0.0.0.83.83.1.....0....1\\_gws-wiz-img.EjeQdWYZg5I&ei=FwRuXu-uNMITsAej4be4DQ&client=firefox-b-d#imgrc=3pq3lhg826ertM&imgdii=7KDUIsBaQaQZM](https://www.google.com/search?q=ropotuljica&tbm=isch&ved=2ahUKewivltSvo5zoAhXICewKHaPwDdcQ2-cCegQIABAA&aq=ropotuljica&gs_l=img_1.1.35i39j2j0i0i5i30j0i24.12909.12909..15238..0.0.0.83.83.1.....0....1_gws-wiz-img.EjeQdWYZg5I&ei=FwRuXu-uNMITsAej4be4DQ&client=firefox-b-d#imgrc=3pq3lhg826ertM&imgdii=7KDUIsBaQaQZM)